

Guía Rápida SPEI

Banco Sabadell



Guía Rápida SPEI

Por medio de SPEI puedes realizar pagos en cuestión de segundos de tu cuenta a cuentas en moneda nacional de otros bancos nacionales, para poder realizarlos solo necesitas conocer: CLABE, Tarjeta de débito o Número de celular relacionado a la cuenta, así como el Banco Receptor de los fondos.

Beneficios

- Transferencias en segundos de recursos.
- Disponibilidad del servicio los 365 días las 24 horas.

Requisitos

- Tener una cuenta a la vista activa y con recursos.
- Tener acceso a la App Móvil.
- Conocer los datos del receptor:
 - Clave Bancaria Estandarizada (CLABE) de la cuenta (18 dígitos) o número de tarjeta de débito (16 dígitos) o el número del teléfono celular (10 dígitos) asociado a la cuenta de la persona o empresa a la que levas a pagar o transferir el dinero.

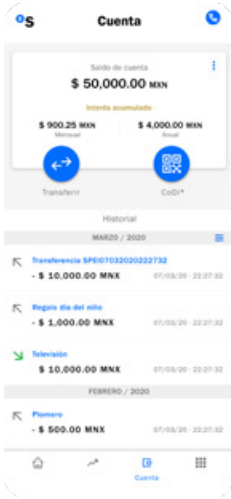
Características

- El servicio está disponible por medio de la App los 365 días del año, las 24 horas.
- Los recursos están disponibles en segundos en la cuenta receptora.
- Las transferencias pueden ser rastreadas en la página de Banxico con los datos de tu comprobante:
 - Fecha en que se realizó el pago.
 - Número de referencia o la clave de rastreo
 - Nombre del banco receptor
 - Número de cuenta a la que enviaste el pago o Monto del pago.

Soporte

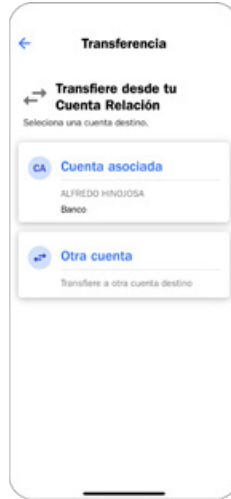
En caso de dudas acerca del servicio nuestros ejecutivos puedes contactarnos al teléfono (800) 110 2200.

Pasos



1

Dentro de la aplicación, acceder al módulo **Cuenta** y seleccionar el botón **Transferir**.



2

Seleccionar una de las opciones disponibles:

Cuenta Asociada. Acceso rápido para realizar un SPEI a la cuenta registrada previamente como cuenta para recibir fondos.

Otra Cuenta. Opción donde se puede capturar los datos para transferencias a cualquier institución.

3

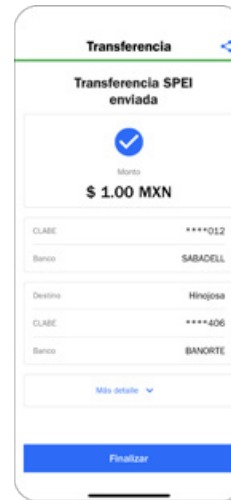
Capturar los datos necesarios para realizar el SPEI:

Tipo de cuenta. Las opciones disponibles son CLABE, Número Celular, Tarjeta de Débito.

Número de Cuenta. acorde a lo anterior: CLABE (18 dígitos), Número de tarjeta de débito (16 dígitos), Número del teléfono celular (10 dígitos)

Banco destino.

Nombre del Beneficiario.



4

En la página siguiente se confirman los datos del Destinatario y es necesario capturar el Monto, los campos Concepto y Referencia son pre llenados con una sugerencia pero son 100% editables.

5

En pantalla se confirman de nuevo todos los datos capturados y confirmarnos la ejecución de la operación.

6

Se muestra la confirmación de la operación.

